



■ EINBAULEUCHE DECKE/WAND

Rundes Gehäuse aus
Edelstahl, Geräteträger
aus Edelstahl, frontseitiger
Abdeckring aus 4 mm
starkem Edelstahl,
geschliffen, Befestigung
mit 4 Senkschrauben,
Scheibe aus Floatglas,
mattiert.


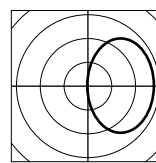
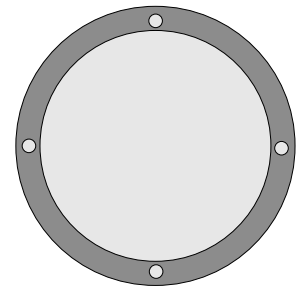
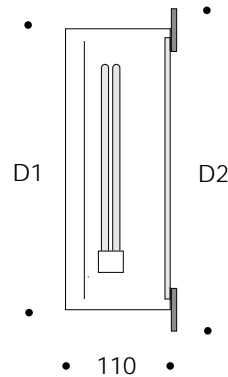
Schutzart IP54
Schutzklasse 1



Bestellhinweis

Der Bestell-Nr. ist eine drei-
stellige Kennziffer hinzuzu-
fügen.

Ziffer 1 Vorschaltgerät
.0XX entspricht KVG
.1XX entspricht EVG



BESTELL-NR.	DURCHMESSER		BESTÜCKUNG
	D1	D2	
3751	212 mm	236 mm	1 x TC-D 18W
3752	256 mm	280 mm	1 x TC-D 26W

■ ZUBEHÖR - SONDERAUSSTATTUNG

BESTELL-NR.	BESCHREIBUNG
1407	Notlichtfassung E14
3755	Betoneingießtopf für Bestell-Nr. 3751
3756	Betoneingießtopf für Bestell-Nr. 3752

