

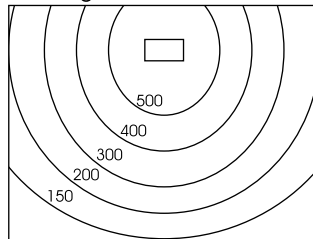


■ STEHLEUCHTEN

Leuchtenkopf aus stranggepresstem Aluminium, weiß pulverbeschichtet. Spiegel aus hochglanzeloxiertem Aluminium, Miro-Qualität, asymmetrisch indirekt strahlend. Direkter Lichtstromanteil über ein BAP-gerechtes Filter. Rechteckrohr 60 x 20 mm. Leuchtenfuß bestehend aus einer runden, stabilen Stahlplatte. Anschlußleitung 2m lang mit Schukostecker. Alle Teile weiß pulverbeschichtet.

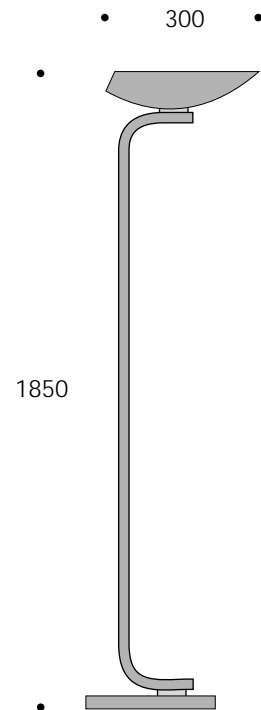
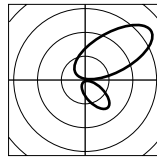
Idealer Betrieb in Räumen ab 2,6 m Raumhöhe

Raumgröße 4 x 6 m



Schutzart IP20
Schutzklasse 1

CE



| BESTELL-NR. | BESTÜCKUNG | BREITE |
|-------------|-------------------|--------|
| 2741 | 3 x TC-L 55W, EVG | 575 mm |

