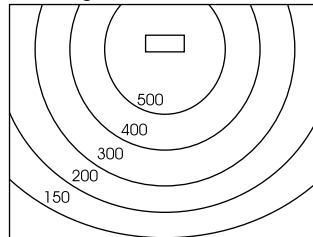


■ STEHLEUCHTEN

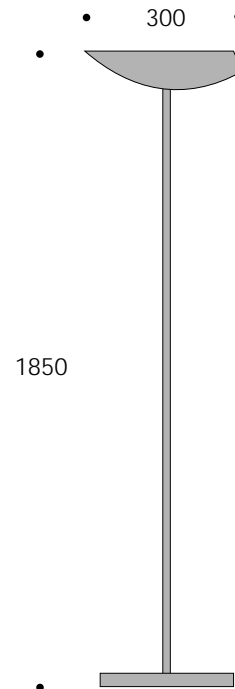
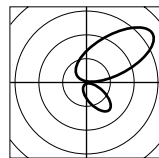
Leuchtenkopf aus stranggepreßtem Aluminium, weiß pulverbeschichtet. Spiegel aus hochglanzeloxiertem Aluminium, Miro-Qualität, asymmetrisch strahlend mit reduziertem Direktlicht-Anteil über ein Lochblech. Rohr aus Aluminium, ovalisiert. Leuchtenfuß bestehend aus einer runden, stabilen Stahlplatte. Anschlußleitung 2m lang mit Schukostecker. Alle Teile pulverbeschichtet in RAL-Farbtönen 9006. Leuchte reflexfrei nach DIN 5035 T7, Ziffer 4.2

Idealer Betrieb in Räumen ab 2,6 m Raumhöhe

Raumgröße 4 x 6 m



Schutzart IP20  
Schutzklasse 1



BESTELL-NR.	BESTÜCKUNG	BREITE
2731	3 x TC-L 55W, EVG	575 mm

