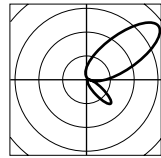


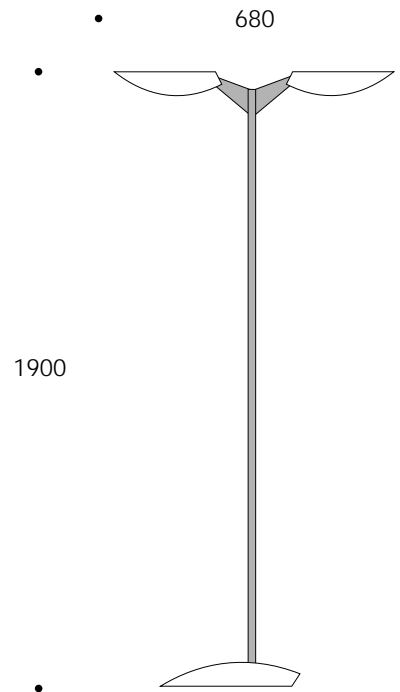


■ STEHLEUCHTEN

Stehleuchte mit Zweifach-Lichtkopf zur reduzierten Leuchtdichte an der Decke. Fuß aus Aluminiumprofil. Rundrohr aus Aluminium. Beide Lichtköpfe zur Erzielung von verschiedenen Beleuchtungsaufgaben horizontal stufenlos drehbar. Leuchten mit asymmetrischem Spiegel aus Reinstaluminium. Direktlichtanteil über Lochblechabdeckung. Alle Teile beschichtet in RAL-Farbtönen 9006. Anschlußleitung 2m lang mit Schuko-Stecker.

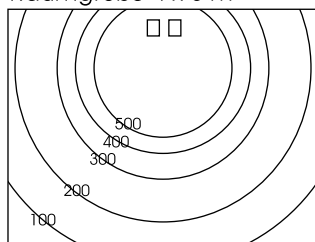


Schutzart IP20
Schutzklasse 1

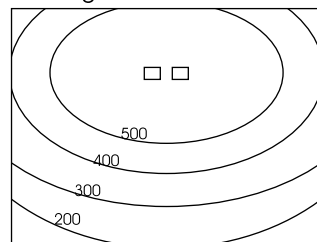


BESTELL-NR.	BESTÜCKUNG
2711	2 x HIT - 150W

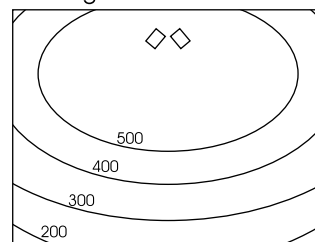
Raumgröße 4 x 8 m



Raumgröße 4 x 5 m



Raumgröße 4 x 5 m



Raumgröße 4 x 8 m

