

■ PENDELLEUCHTEN

Gehäuse aus stranggepresstem Aluminium, weiß pulverbeschichtet. Spiegel aus hochglanzeloxiertem Aluminium, Miro-Qualität, symmetrisch indirekt strahlend mit reduziertem Direktlichtanteil über Lochblech. Leuchtdichte der Deckenleuchtdichte angepasst. Abhängung über Y-Seilabhängung. Elektronisches Vorschaltgerät. Wärmefeste Verdrahtung. 5-polige Anschlußklemme. Anschlußleitung 2m lang.

Schutzart IP20
Schutzklasse 1



Bestellhinweis

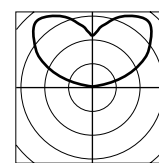
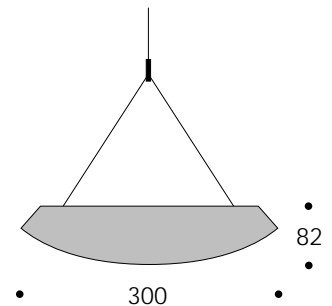
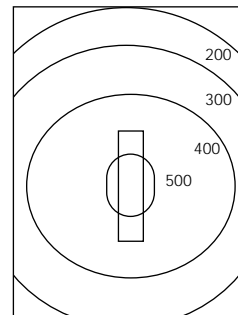
Der Bestell-Nr. ist eine dreistellige Kennziffer hinzuzufügen.

Ziffer 1 Leuchten-Stirnteile

.0XX entspricht Stirnteil für Leuchten-Einzelabhängung

.1XX entspricht Stirnteil für Lichtband-Anordnung

Raumgröße 3,6 x 5 m
Bestückung 3 x L58 W



BESTELL-NR.	LÄNGE	BESTÜCKUNG
2201	600 mm	1 x TC-L 55W
2202	1600 mm	2 x L 58W
2203	1600 mm	3 x L 58W
2204	1250 mm	1 x T5 / 54W
2205	1250 mm	2 x T5 / 54W
2206	1550 mm	1 x T5 / 80W
2207	1550 mm	2 x T5 / 80W
2208	1550 mm	3 x T5 / 80W
2209	1200 mm	2 x TC-L 55W
2210	1800 mm	3 x TC-L 55W
2211	1200 mm	4 x TC-L 55W
2212	1800 mm	6 x TC-L 55W

■ ZUBEHÖR - SONDERAUSSTATTUNG

BESTELL-NR.	BESCHREIBUNG
2231	Pendel-Set bestehend aus 2 Decken-Seilhalter und 2 Stück Y-Abhänger mit 2 Schnellfeststellern, Seillänge 1,5 m
2232	Verbindungs-Kupplung, rund, zur Verbindung Leuchten bei Bandanordnung. (Nur in Verbindung mit Leuchten Ziffer 1)