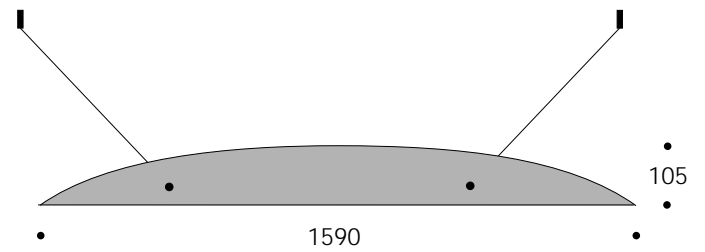
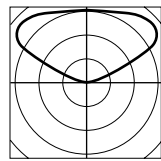
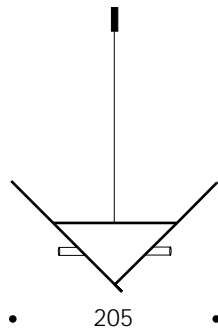


■ PENDELLEUCHTEN

Indirekt-Pendelleuchte,  
 Gehäuse aus gewelltem  
 Edelstahl, matt poliert,  
 kreisförmig, in V-Form  
 gekantet. Geräteträger  
 weiß pulverbeschichtet.  
 Verbindung von Gehäuse  
 und Träger über zwei  
 Rundstäbe aus Aluminium.  
 Abhängung durch zwei  
 Seilabhänger 1,5 m mit  
 Schnellfeststellern.  
 Wärmefeste Verdrahtung,  
 elektronisches  
 Vorschaltgerät,  
 Anschlußleitung 2 m lang.

Schutzart IP20  
 Schutzklasse 1

CE



BESTELL-NR.	BESTÜCKUNG
2091	2 x TC-L 55W EVG

■ ZUBEHÖR - SONDERAUSSTATTUNG

BESTELL-NR.	BESCHREIBUNG
2092	Ausführung wie Standardtype, jedoch Gehäuse pulverbeschichtet im RAL-Farbtönen nach Wahl