



■ ANBAU-RASTERLEUCHTEN

Gehäuse aus verzinktem Stahlblech, weiß pulverbeschichtet, mit eingeschweißten Stirnteilen zur Aufnahme von Leuchtenendstücken bei Einzelleuchten oder Kupplungen bei Lichtband-Anordnung. Die Kupplung sorgt für die präzise Verbindung der Gehäuse ohne nachträgliches ausrichten. Raster bei Bandmontage optisch durchlaufend. Wärmefeste Verdrahtung, 5-polige Anschlußklemme, Verlustarmes Vorschaltgerät. Kondensatoranschlußklemme für Reihenkompensation.

Schutzart IP20
Schutzklasse 1


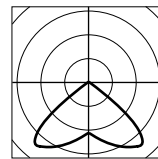
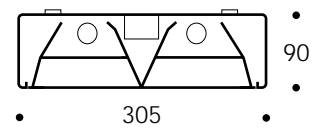

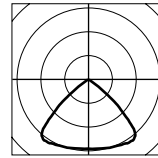
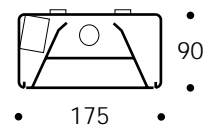

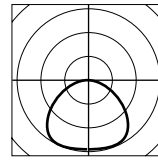


Raster L1
Metallraster mit Längsstegen weiß beschichtet, tiefbreit strahlend.

Raster L2
Alu-Spiegelraster mit seidenglanzeloxierten Längsreflektoren. Matt eloxierte, abgestufte Querlamellen, tiefbreit strahlend. 1-lampige Ausführung auch schrägstrahlend.


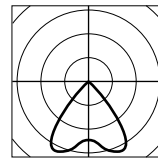
Raster L3
Darklight-Spiegelraster mit parabolisch geformten, seidenglanz eloxierten Längsreflektoren und Querlamellen, interferenzfrei. Leuchtdichtebegrenzung auf 200 cd/m² oberhalb des Ausstrahlungswinkels 60°.

Raster L4
BAP-Spiegelraster mit parabolisch geformten hochglänzenden Längsreflektoren und Querlamellen, stückeloxiert, interferenzfrei. Leuchtdichtebegrenzung auf 200 cd/m² oberhalb des Ausstrahlungswinkels 50°.



Bestellhinweis
Der Bestell-Nr. ist eine dreistellige Kennziffer hinzuzufügen.

Ziffer 1 Vorschaltgerät
.0XX entspricht VVG
.1XX entspricht EVG
.2XX entspricht EVG dimmbar



Ziffer 2 Raster
.X1X entspricht L1
.X2X entspricht L2
.X3X entspricht L3
.X4X entspricht L4

■ ZUBEHÖR - SONDERAUSSTATTUNG

BESTELL-NR.	ABMESSUNGEN	BESTÜCKUNG
1001	630 mm	1 x T 18W
1002	1250 mm	1 x T 36W
1003	1550 mm	1 x T 58W
1004	630 mm	2 x T 18W
1005	1250 mm	2 x T 36W
1006	1550 mm	2 x T 58W
1151	Leuchtenendstück 1-lampig	
1152	Leuchtenendstück 2-lampig	
1153	Kupplung 1-lampig	
1154	Kupplung 2-lampig	

BESTELL-NR.	BESCHREIBUNG
1101	Systemverbinder aus weißbeschichtetem Stahlblech, passend zu 1-lampigen Leuchten
1102	Winkel 90°
1103	Winkel 120°
1104	T-Verbindung
1105	Kreuzverbindung
1106	Abhängebügel mit Stahlseil 1,5 m lang und Schnellabhänger (2 Stück pro Einzelleuchte, bei Lichtband 1 Stück pro Leuchtenverbindung)
1406	Notlichtfassung E14 weiß
1407	Notlichtfassung E14 rot
1108	Durchverdrahtung 5 x 2,5 mm ² für 36W
1109	Durchverdrahtung 5 x 2,5 mm ² für 58W